

Designrichtlinien

des Jugendstadtrat Schrobenshausen



Inhaltsangabe

Logo [Seite 3](#)

Farben [Seite 4](#)

Schriften [Seite 5](#)

Arbeitskreise [Seite 6](#)

Elemente [Seite 7](#)

Vorlagen [Seite 8](#)

Hinweise:

Alle grafischen Elemente und Schriften gibt es unter: bit.ly/jsrsobdesign

Bei Fragen zur Corporate Identity wendet euch bitte an den AK Öffentlichkeit.



Logo

Das Logo ist überall ausschließlich das runde Design mit den Stadtumrissen und unserem Markenzeichen, den zwei $\frac{3}{4}$ -Kreisen.

Genauerer zu den Farben gibt es auf [Seite 4](#).

Die Position und Größe im Layout sind frei wählbar. Es soll stets lesbar sein und genug Freiraum haben.

Das Logo sollte niemals verzerrt, eingefärbt oder anderweitig bearbeitet werden. Es ist auf Vollständigkeit zu achten.

Das Logo gibt es als SVG und PNG unter:
bit.ly/jsrsoblogo



Hinweis:

Die bevorzugte Variante ist Orange/Rot.

Farben

Unsere Hauptfarben sind Pastell-Orange und Pastell-Rot. Des weiteren haben wir unsere eigenen Schwarz und Weiß Variationen.

Die komplette Farbpalette als .txt gibt es hier:
bit.ly/jsrsobfarben



Grau

CMYK: 3 | 15 | 0 | 87
RGB: 32 | 28 | 33
HTML/CSS: #201c21
HSL: 288 | 8 | 12



Besch

CMYK: 0 | 3 | 10 | 0
RGB: 254 | 247 | 229
HTML/CSS: #fef7e5
HSL: 43 | 93 | 95



Orange

CMYK: 0 | 42 | 64 | 9
RGB: 231 | 135 | 84
HTML/CSS: #e78754
HSL: 21 | 75 | 62



Rot

CMYK: 0 | 64 | 64 | 9
RGB: 233 | 83 | 83
HTML/CSS: #e95353
HSL: 0 | 77 | 62



Schriften

Unsere primäre Schriftart ist PT Sans. Sie wird für all unsere Designs eingesetzt.

Für Überschriften wird die Variante **Bold** verwendet und es wird ausschließlich in Großbuchstaben geschrieben.

Für Unterüberschriften wird auch die Variante **Bold** verwendet, jedoch in gemischter Schreibweise.

Für Fließtexte wird die Variante Regular eingesetzt.

PT SANS

AaBbCcDdEeFfGgHhIi
 JjKkLlMmNnOoPpQqRr
 SsTtUuVvWwXxYyZz
 1234567890 ßß
 !?.,:;()/€%“„’




Die Schrift gibt es hier: bit.ly/jsrsobschrift

Arbeitskreise

Jeder Arbeitskreis hat ein eigenes Logo in unseren Hauptfarben und mit unseren $\frac{3}{4}$ -Kreisen.

Diese Logos sind hauptsächlich für den internen Gebrauch gedacht. Ein Beispiel hierfür sind Protokolle oder Einladungen.

Die AK-Logos und Vorlagen für Protokolle/Dokumente gibt es hier: bit.ly/jsrsobaks




Elemente

Ein fester Bestandteil unseres Auftritts sind die Vielecke und $\frac{3}{4}$ -Kreise.

Die $\frac{3}{4}$ -Kreise werden hauptsächlich in den Logos verwendet und sollen sonst nur für besondere Anlässe benutzt werden.

Die Vielecke (geometrische Elemente) werden in unseren Beiträgen, Plakaten, Präsentation und sonstigen Designs verwendet. Die Elemente werden fest mit uns assoziiert und sollen möglichst immer in den Ecken von Designs eingebaut werden.




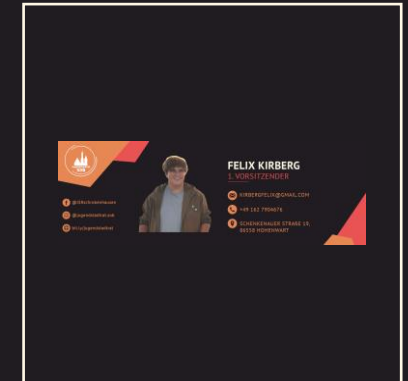
Die Elemente gibt es hier: bit.ly/jsrsobelemente

Vorlagen

Es gibt Vorlagen für Beiträge, Stories, Plakate, E-Mail Signaturen, Protokolle, Dokumente und vieles mehr unter: bit.ly/jsrsobvorlagen

Bei Fragen zu den Designs könnt ihr euch jederzeit an den AK Öffentlichkeit wenden.

Bitte beachtet, dass ihr den AK Öffentlichkeit bei jeglicher Kommunikation nach außen beratend hinzuziehen sollt.



Stand: 29.03.2023

Dankeschön!

Viel Spaß beim kreativ sein.



www.bit.ly/jugendstadtrat